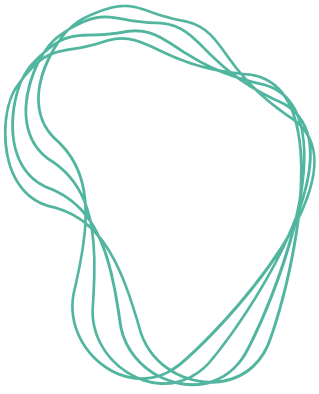




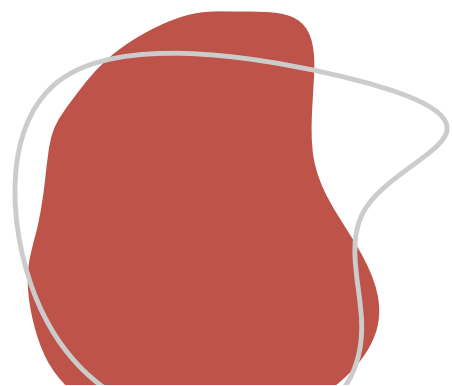
cuaderno de memoria auditiva






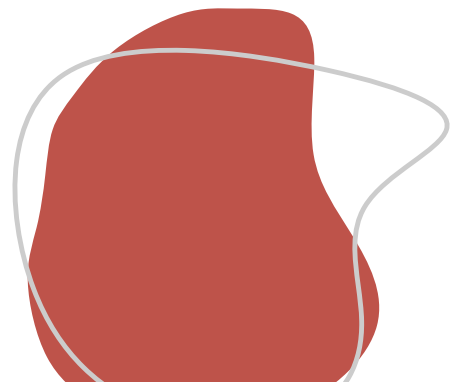
dictado de formas geométricas

- Dibuja, en la parte superior derecha, un cuadrado.
- Dibuja, en la parte inferior izquierda, un círculo.
- Dibuja, en el centro de la hoja, un rectángulo grande.
- Haz dos líneas rectas a la izquierda del rectángulo.
- Haz un círculo debajo del rectángulo.
- Dibuja una niña o un niño donde quieras.







dictado de formas geométricas




dino dice:
coge el huevo
y...



A B C D

E F G

H



I

J K L M

N

Ñ

Q

O

P

R

Z

S

T

U


V

X

Y

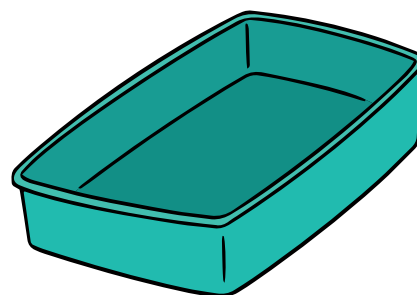





W

Dino dice:
coloca la A, a mi
derecha



A


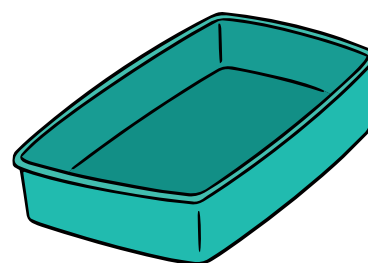

sigo la orden





- Pon la olla en el centro de la hoja.
- Sitúa la sartén debajo de la olla.
- Pon la fuente, a la derecha de la olla.
- Coge el vaso y sitúalo a la derecha de la sartén.

resultado
esperado





El alumno o alumna, oye las órdenes y realiza lo escuchado.

1

Dibuja una casa. Sobre la casa hay una nube. De la nube cae lluvia.

2

Dibuja una niña. La niña tiene en la mano una pelota. El sol brilla. Hay muchos pájaros en el cielo.

3

Hay una botella en el mar. El mar tiene muchas olas. En la botella hay un mensaje. En el cielo hay gaviotas.

4

Dibuja una mesa. En la mesa hay unas flores rosas. A su lado hay un jarrón verde y amarillo, está roto.